



# BOWELL BCX/BCXpro PROFI SCHLEGELMULCHER

Für große Traktoren mit Kat. 2 / 3 Dreipunktaufhängung




- + Font-Heckmulcher mit hydraulischer Seitenverschiebung
- + Für mehr als 150 cm Grashöhe
- + 240 / 260 / 280 / 310 cm Arbeitsbreite
- + Für 70 -200 PS Traktor





# BOWELL BCX/BCXpro PROFI-SCHLEGELMÄHER

Schwerer, professioneller Front-Heck-Schlegelmäher mit hydraulischer Seitenverschiebung für größere Traktoren zwischen 70 und 200 PS mit Kat. 2 und Kat. 3 Dreipunktaufhängung.



Hydraulische  
Seitenverschiebung

24 Monate

Gewährleistung

12 Monate für Gewerbekunden



inklusive

€ ab 3.498



Die Bowell BCX/BCXpro Schlegelmulcher erfüllen alle gültigen Sicherheitsvorschriften und sind nach der EU-Vorschrift „2006/42/EC Maschinen“ CE-geprüft.

Arbeitsbreiten zwischen 240 / 260 / 280 und 310 cm

Die Bowell BCX/BCXpro-Mäher Serie ist mit einem sehr leistungsfähigen, doppelseitigen Winkelgetriebe des bekannten italienischen Herstellers Comer ausgestattet und kann so von größeren Traktoren optimal als Front- oder Heckmulcher eingesetzt werden. Die professionellen Schlegelmäher können mit einer lieferbaren Arbeitsbreite von bis zu 280 cm und einer hydraulischen Seitenverschiebung von bis zu 500 mm auch auf sehr großen Flächen eingesetzt werden.

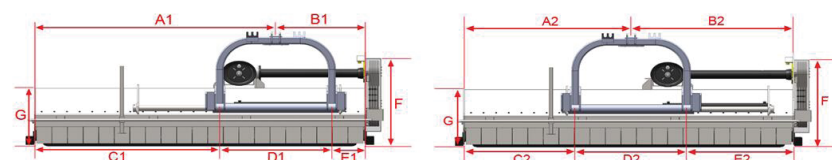
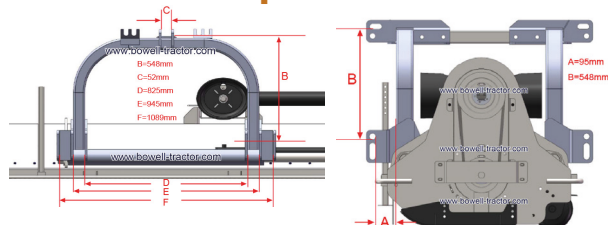
- 1 Rotorwelle gelagert mit SKF Kugellagern in massiven CNC-gefrästen Lagersitzen
- 2 Um 20 cm verstellbare Nachlaufwalze (BCXpro)
- 3 COMER Profi Getriebe für leistungsstarke Traktoren.
- 4 Verstärkte, zweiseitige Kat-2 / Kat-3 3-Punkt-Aufhängung mit 50 cm Seitenverschiebung.
- 5 Doppelwandiges Gehäuse für hohe Verwindungssteifigkeit und sehr ruhigen Lauf
- 6 Bowell Power Efficiency Technik für 1000U/min Zapfwellengeschwindigkeit.



## TECHNISCHE DATEN BOWELL BCX / BCXpro FRONTMÜLCHE HECKMÜLCHE SCHLEGELMÄHER

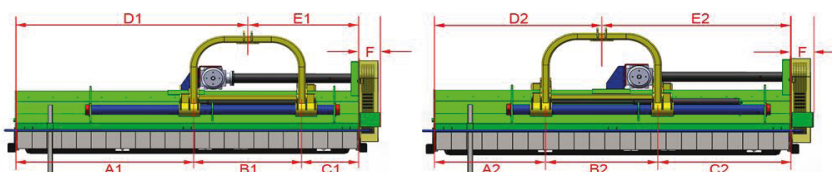
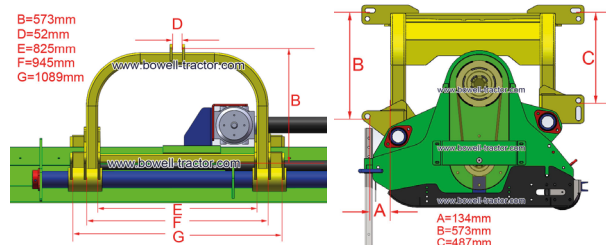
DATEN	BCX-240	BCX-260	BCXpro-260	BCXpro-280	BCXpro-310
Abmessungen (LxBxH) mm	2580x1090x1000	2780x1090x1000	2854x1190x1100	3054x1190x1100	3354x1190x1100
Gesamtgewicht inkl. Gelenkwelle KG	840	880	1190	1230	1270
Arbeitsbreite cm	240	260	260	280	310
einstellbare Mähhöhe mm	20 - 75				
empfohlene Grashöhe cm	< 150		< 200		
max. hydraulische Seitenverschiebung mm	500				
3-Punkt-Aufnahme Traktor	Kat. 2 + 3l				
Zapfwelle rechtsdrehend U/min	540/1000		1000		
Länge der Gelenkwelle mm	1000		900 mit Rutschkupplung		
Länge der Hydraulikleitungen cm	185/245				
Arbeitsleistung (ca. Werte) m²/h	12000-25000	14000-28000	14000-28000	15000-30000	16000-31000
Antriebsriemen Anzahl / Breite mm	5 x 17				
empfohlene Motorleistung Traktor PS/KW	70-120/52-90	80-150/60-110	90-200/65-150	100-200/75-150	120-200/90-150
Materialstärke äußeres Gehäuse mm	5				
Materialstärke inneres Gehäuse mm	4 (teilweise)		4		
Materialstärke Seitenwand mm	10				
Lackierung	Pulverbeschichtung				
Schlegelform	Hammer, gehärtet				
Anzahl Schlegel (Helix-Anordnung)	24	26	26	28	32
Gewicht je Schlegel gr	1400				
U/min der Schlegelwelle	2350				
Durchmesser / Wandstärke Schlegelwelle mm	168x10	168x10	194x10	194x10	194x10
Durchmesser / Wandstärke Nachlaufwalze mm	196x6	196x6	168x6	168x6	168x6
Transportgestell (LxBxH) cm	265x100x120	285x100x120	290x110x130	310x110x130	340x110x130

## BCX 240 / 260



	A1(mm)	B1(mm)	C1(mm)	D1(mm)	E1(mm)	F(mm)	G(mm)	A2(mm)	B2(mm)	C2(mm)	D2(mm)	E2(mm)
BCX-240	1710	711	1267	885	268	768	511	1130	1291	687	885	848
BCX-260	1910	711	1467	885	268	768	511	1330	1291	687	885	848

## BCXpro 260/280/310



	A1 (mm)	B1 (mm)	C1 (mm)	D1 (mm)	E1 (mm)	F (mm)	A2 (mm)	B2 (mm)	C2 (mm)	D2 (mm)	E2 (mm)
BCXpro-260	1262	885	473	1705	915	174	682	885	1053	1073	1491
BCXpro-280	1462	885	473	1905	915	174	882	885	1053	1273	1491
BCXpro-310	1762	885	473	2205	915	174	1182	885	1053	1573	1491





## ONLINE-SHOP FÜR TRAKTOR ANBAUGERÄTE

Schlegelmulcher, Böschungsmulcher, Motorspritzen, Feldspritzen, Heckbagger und Schneeschilde.



### Kontakt

Telefon: + 49 (0) 4188 4444 773

E-mail: [info@bowell-tractor.com](mailto:info@bowell-tractor.com)

V&B Europe GmbH

Am Flidderberg 74

D-21256 Handeloh - Deutschland